

# БЮЛЛЕТЕНЬ

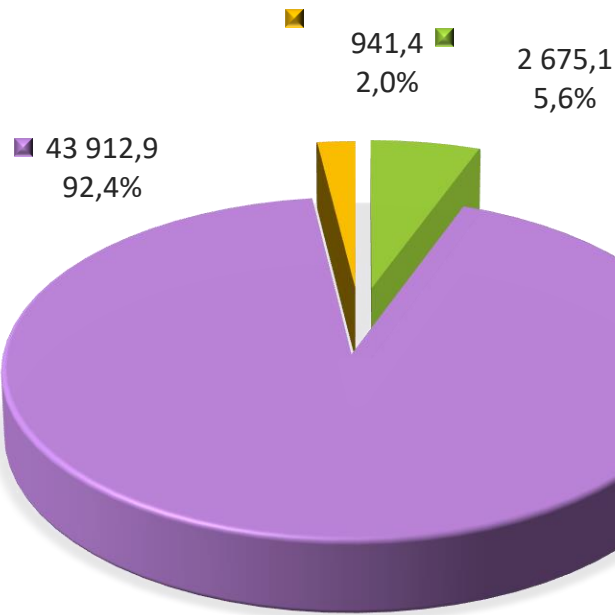
об исполнении консолидированного бюджета  
Барановичского района за 2021 год



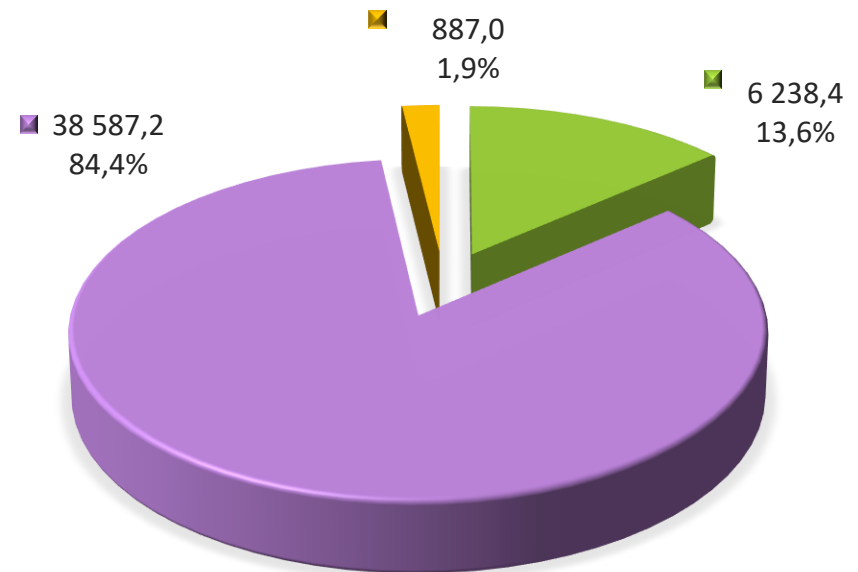
# Структура доходов бюджета района за **2020-2021** годы

тыс. рублей

**2021 ГОД**



**2020 ГОД**

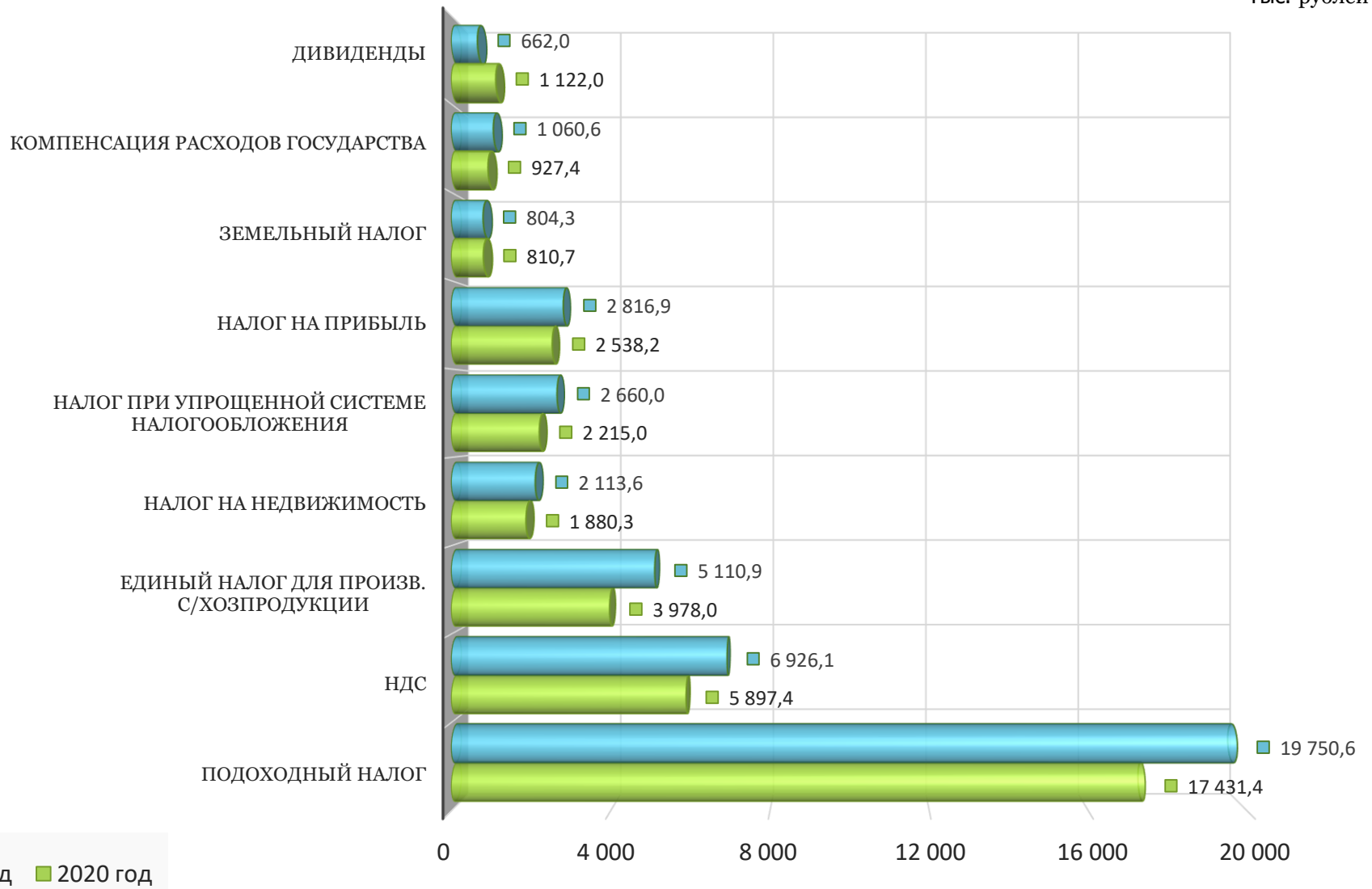


- Дотация
- Собственные доходы
- Прочие безвозмездные поступления

- Дотация
- Собственные доходы
- Прочие безвозмездные поступления

# Сравнительный анализ исполнения основных доходов бюджета

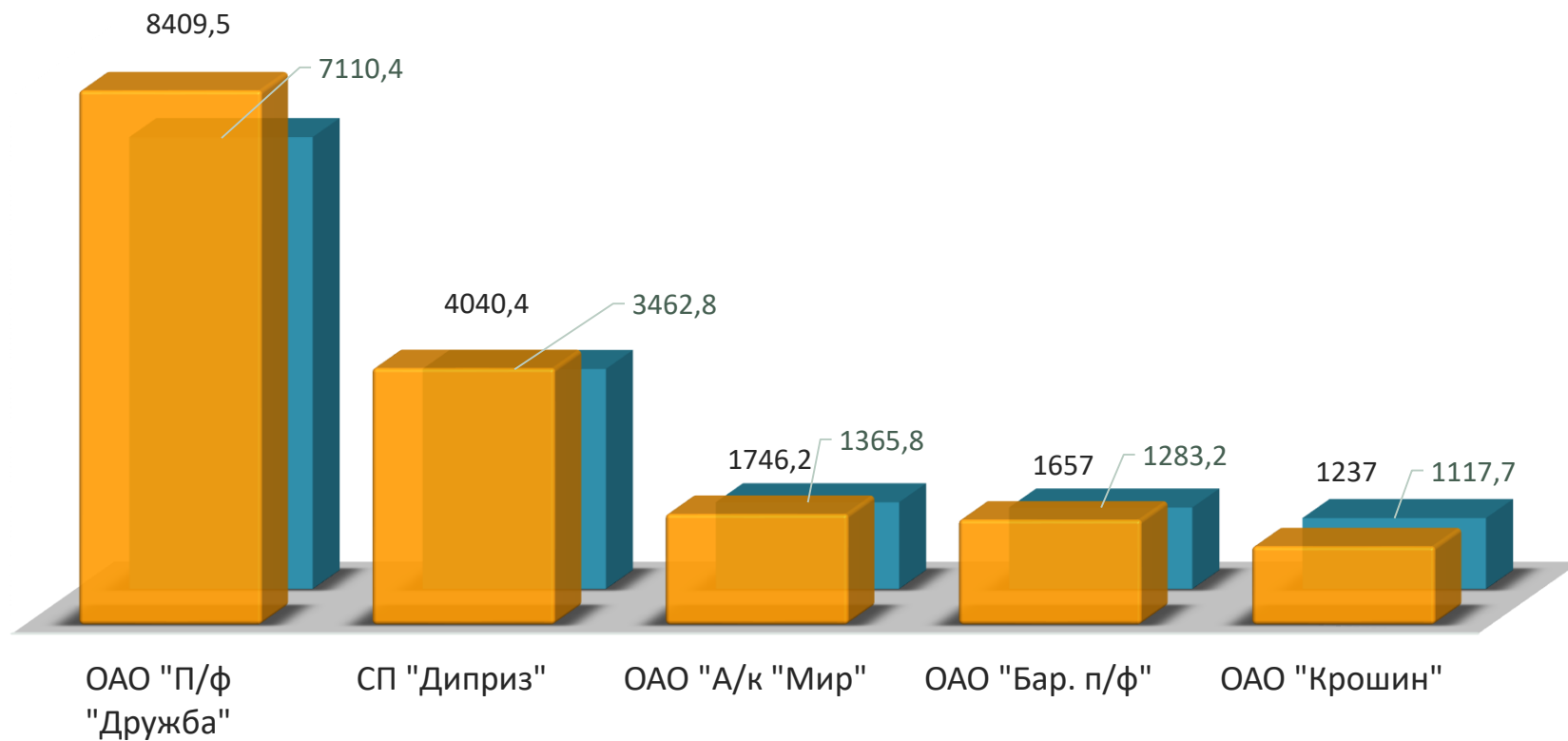
Тыс. рублей



# Анализ платежей по основным плательщикам района за **2020-2021** годы

Тыс. рублей

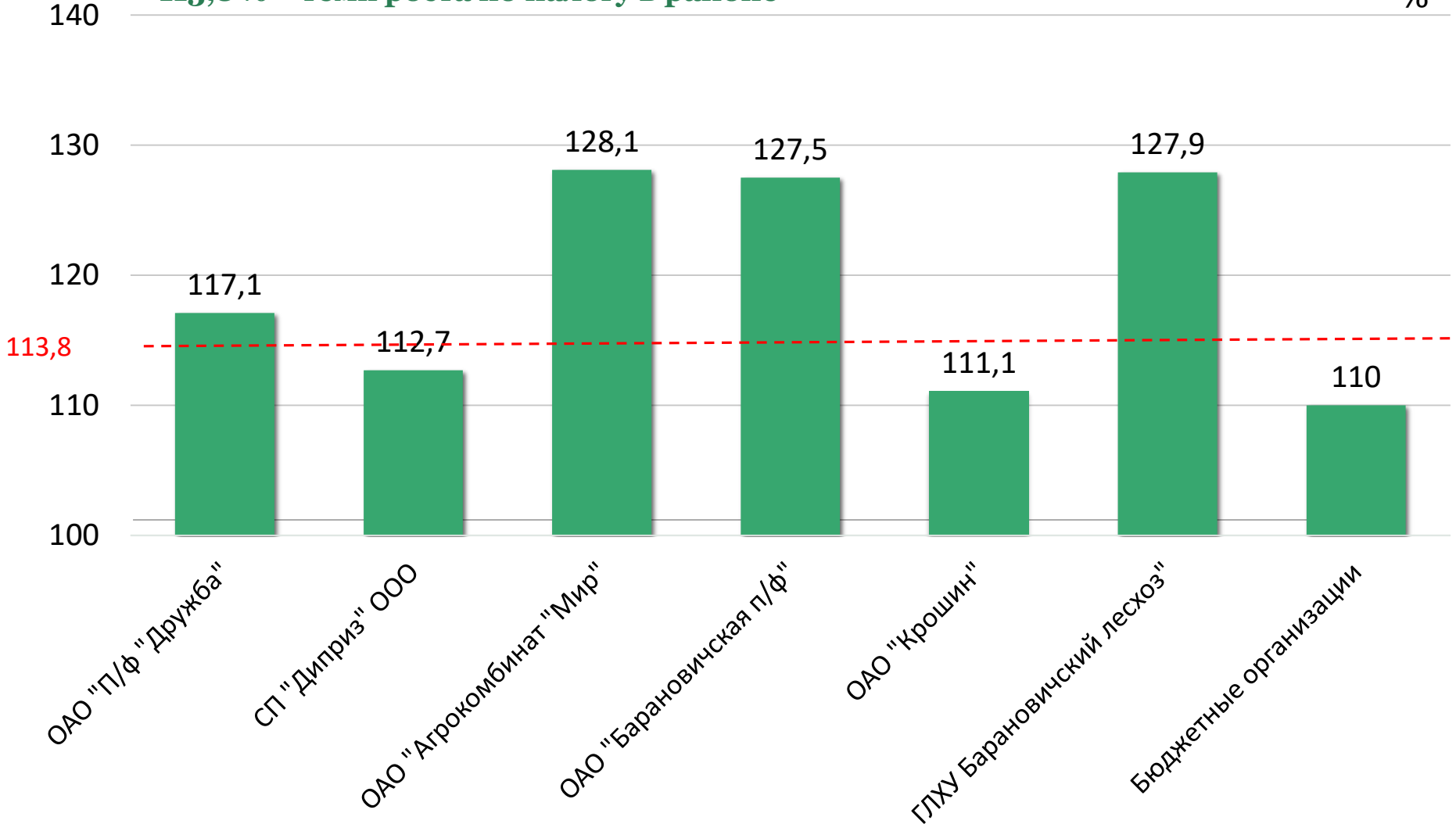
■ 2021 год ■ 2020 год



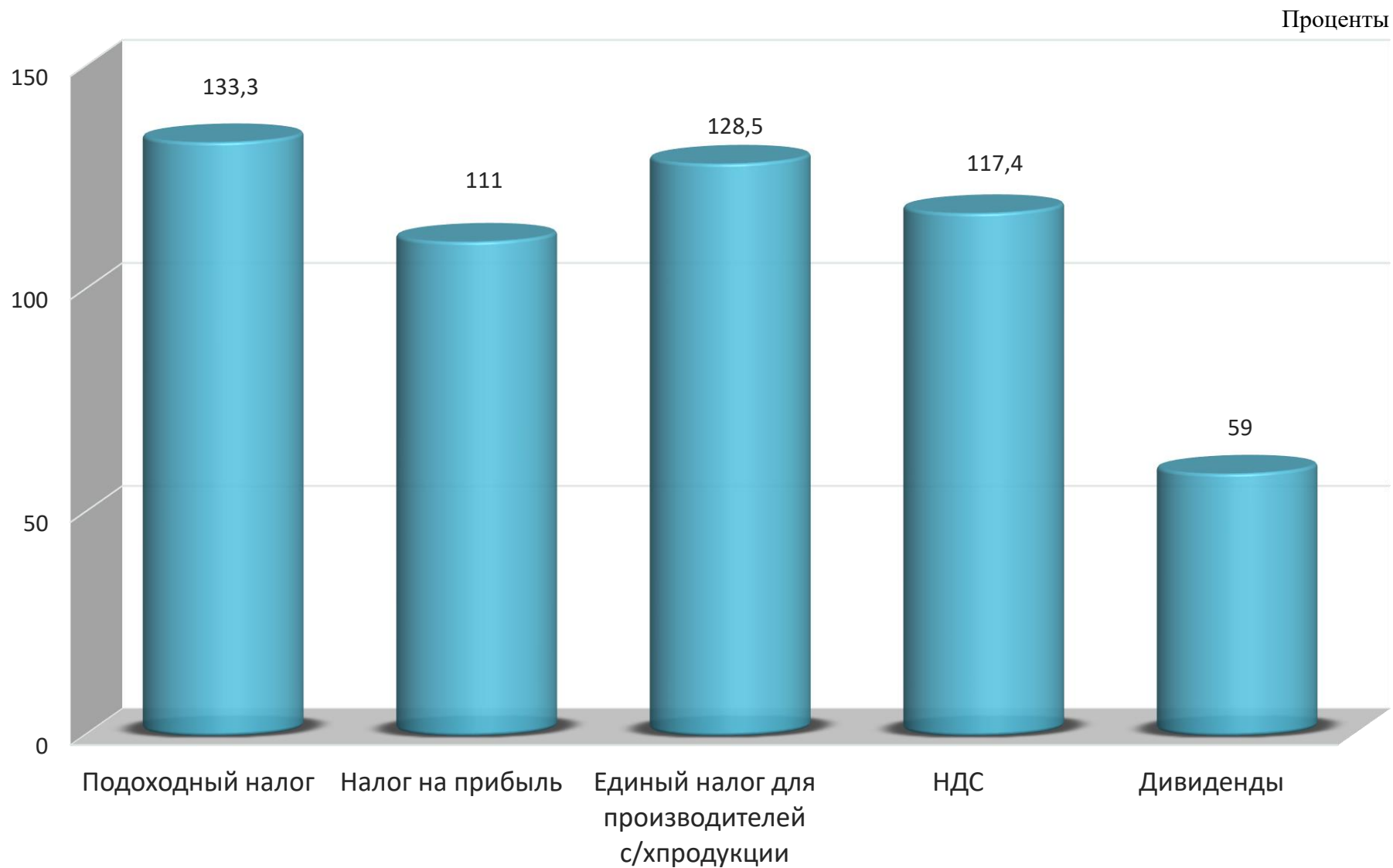
# Динамика поступлений подоходного налога с физических лиц по организациям

113,8 % - темп роста по налогу в районе

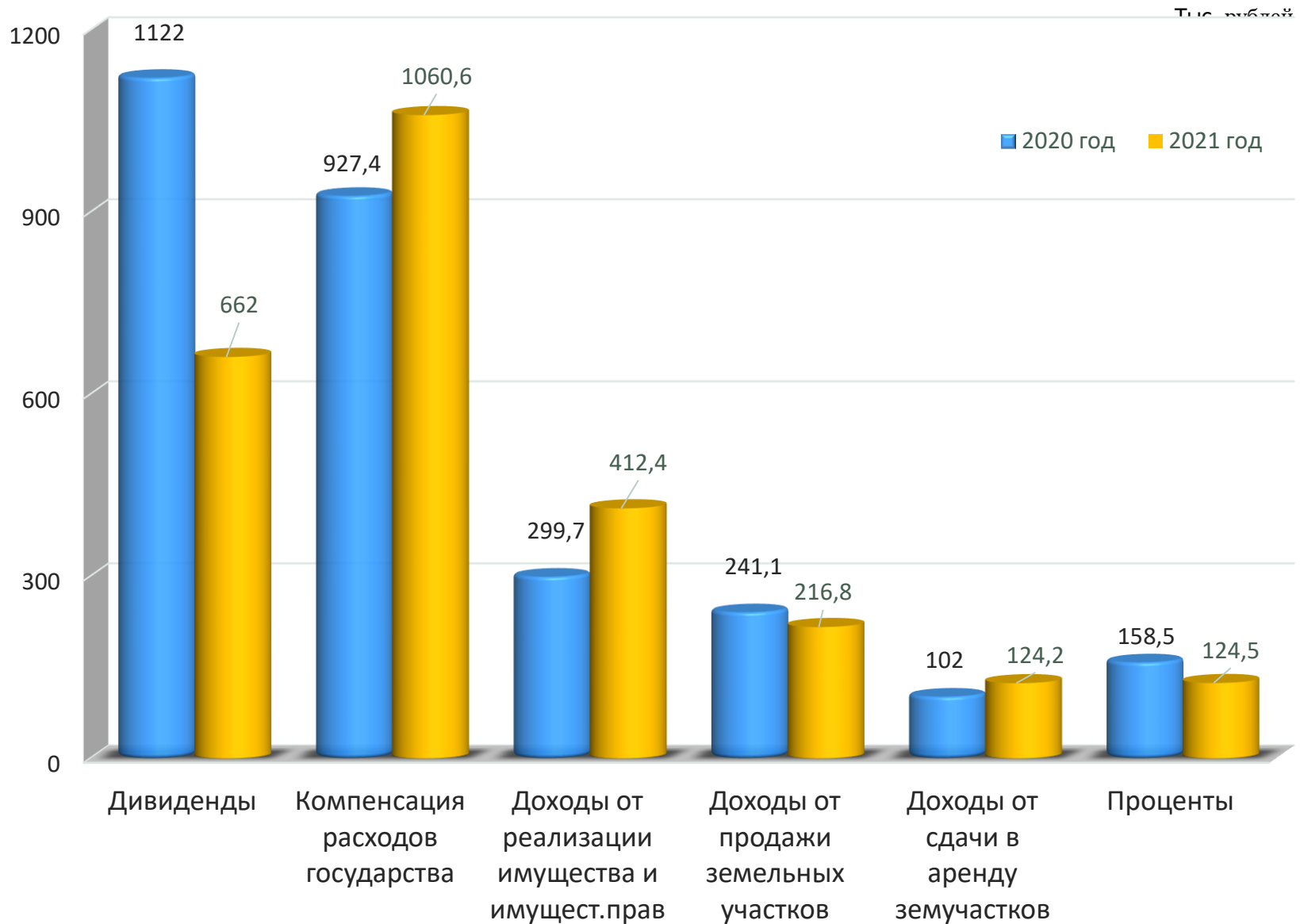
%



# Динамика роста основообразующих доходов бюджета района за **2021 год**



# Анализ неналоговых доходов бюджета за **2020-2021** годы

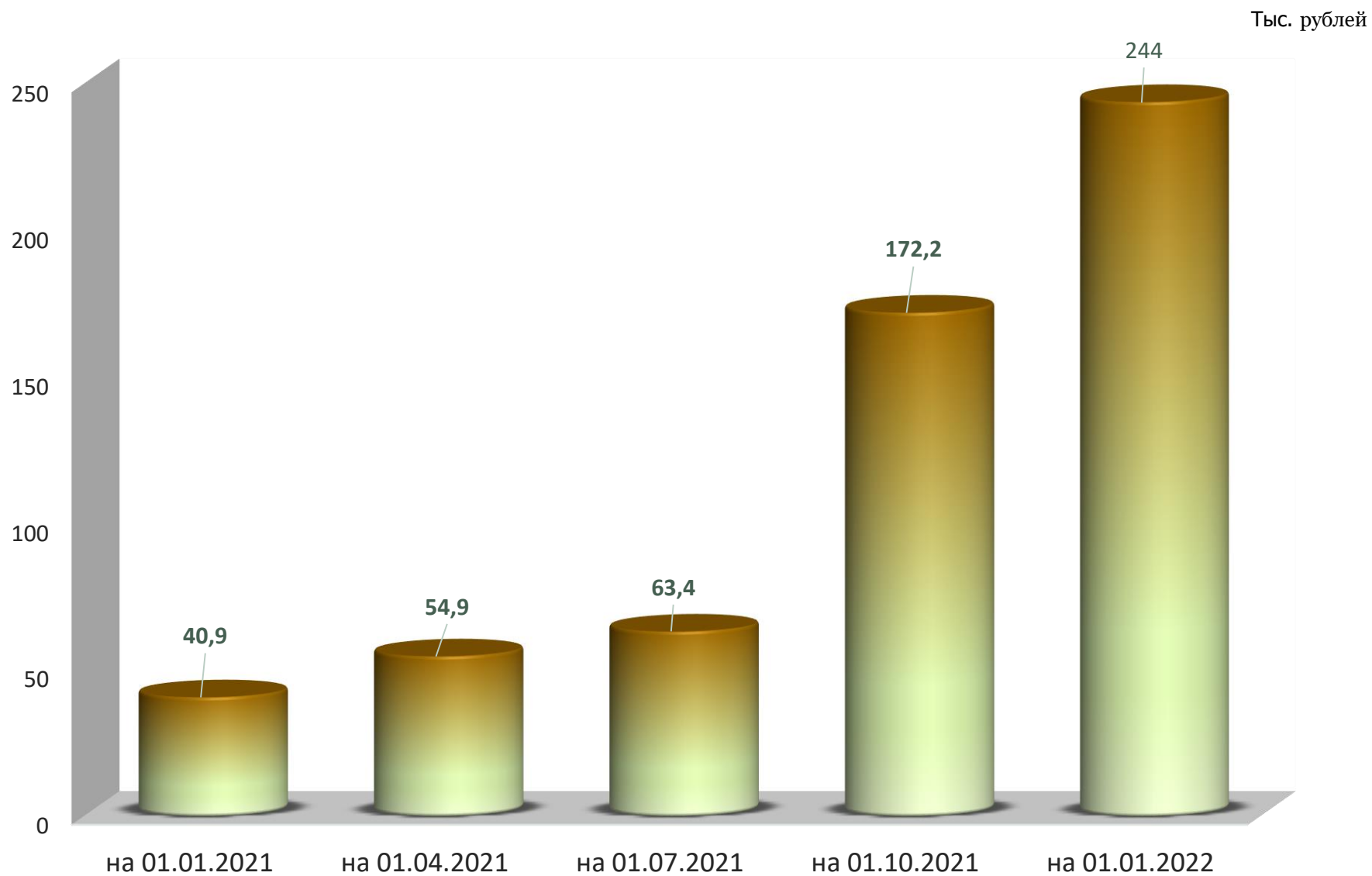


**Показатели работы сельисполкомов по продаже земельных участков в частную собственность гражданам *по состоянию на 01.01.2022 года***

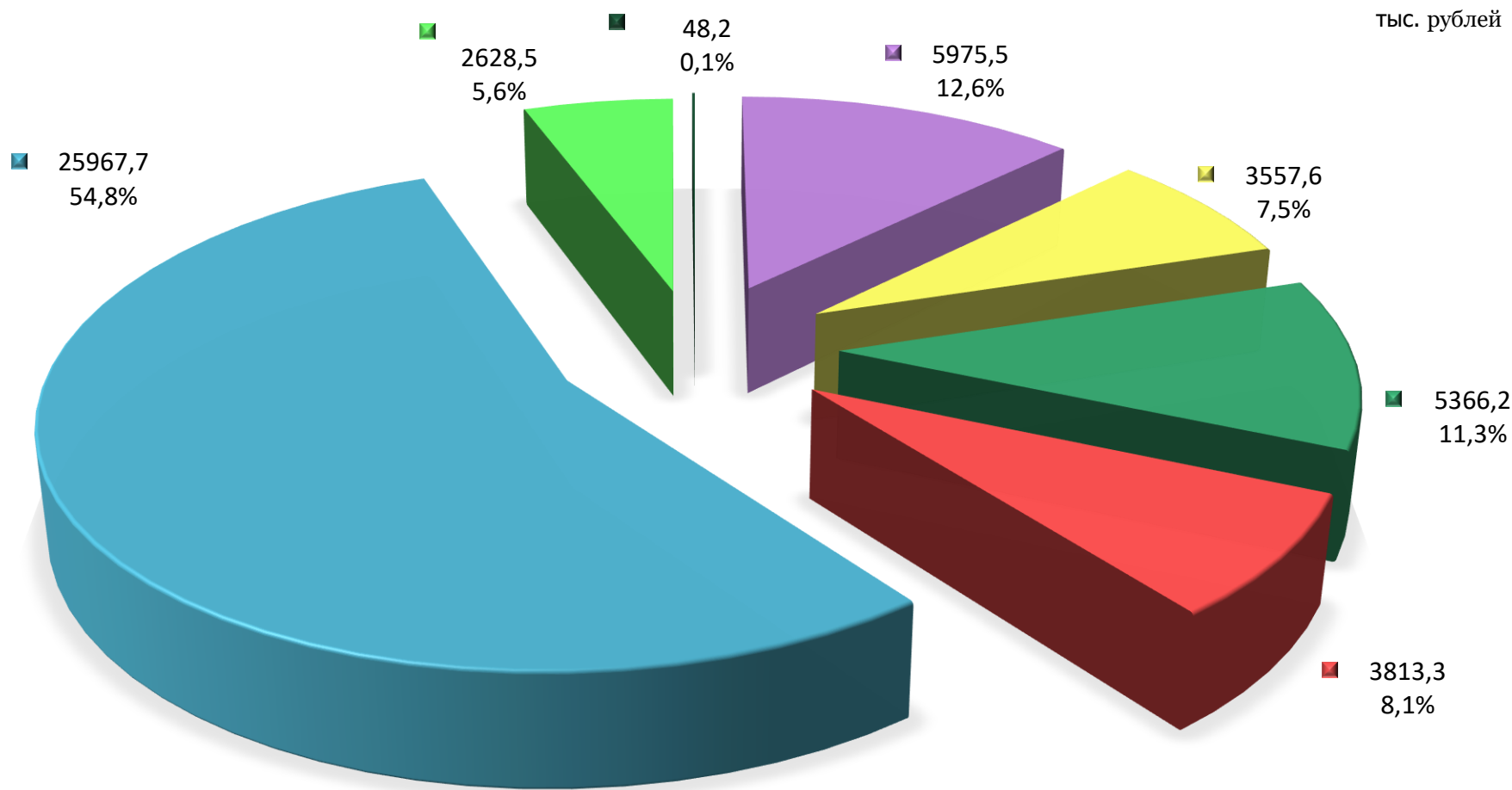
№ п/п	Наименование сельисполкома	Уточненный план на 2021 год, рублей	Количество проведенных аукционов	Количество проданных участков с аукциона	Стоимость объекта реализации, рублей	Поступления доходов от продажи зем. участков, рублей
1.	Великолукский	5 886,00	1	1	5 885,11	5 885,11
2.	Городищенский	-	-	-	-	-
3.	Жемчужненский	6 000,00	3	3	17 288,14	10 866,12
4.	Крошинский	20 500,00	2	3	35 443,31	35 443,31
5.	Леснянский	1 827,00	1	1	1 827,00	1 827,00
6.	Малаховецкий	128 874,00	6	10	140 530,59	129 667,68
7.	Миловидский	1 128,00	-	-	-	1 128,46
8.	Новомышский	-	-	-	-	-
9.	Подгорновский	-	-	-	-	-
10.	Полонковский	4 520,00	1	1	3 936,42	4 520,65
11.	Столовичский	6 165,00	1	2	6 161,15	6 165,31
	<b>ИТОГО</b>	<b>186 522,00</b>	<b>11</b>	<b>15</b>	<b>211 071,72</b>	<b>195 503,64</b>



# Анализ задолженности по платежам в бюджет за **2021 год**



# Структурный анализ исполнения расходов бюджета района за 2021 год



Общегосударственная деятельность

Национальная экономика

Жилищно-коммунальные услуги и жилищное строительство

Физическая культура, спорт и СМИ

Образование

Социальная политика

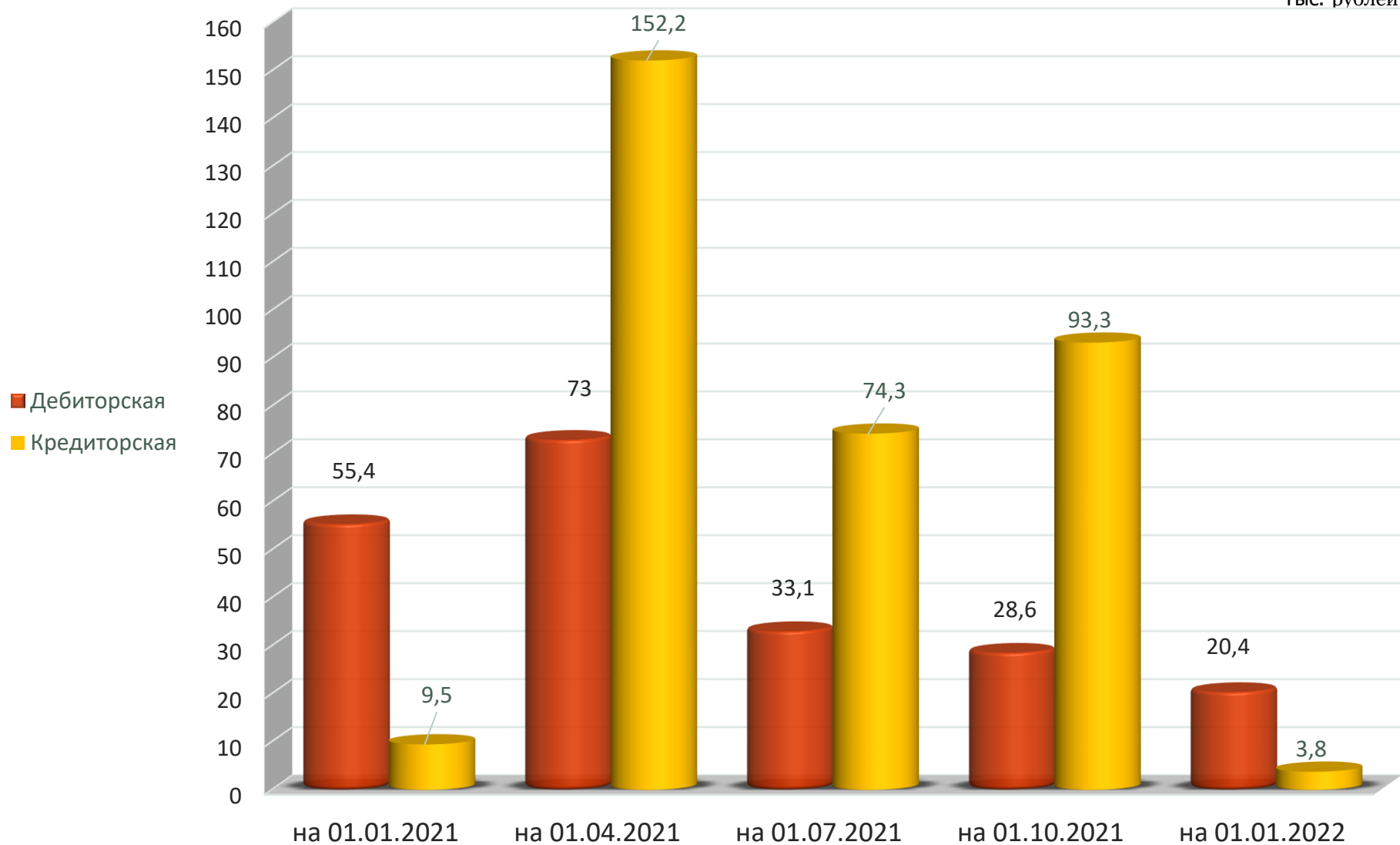
Охрана окружающей среды

## Структура расходов бюджета района по статьям за **2020 - 2021** годы

Наименование	Исполнено за 2020 г., тыс. рублей	Исполнено за 2021 г., тыс. рублей	Уд.вес 2021 г. %	Темп роста, %
Заработная плата с начислениями	26 099,1	28 139,3	59,4	107,8
Продукты питания	883,5	1 043,9	2,2	118,2
Оплата коммунальных услуг	3 276,1	4 039,3	8,5	123,3
Благоустройство	1 068,9	998,4	2,1	93,4
Текущий ремонт зданий и сооружений	848,7	727,3	1,5	85,7
Трансферты населению	1 159,9	1 222,1	2,6	105,4
Субсидии госпредприятиям	5 812,9	6 227,9	13,1	107,1
Капитальный ремонт	211,2	100,9	0,2	47,8
Приобретение оборудования	803,8	711,3	1,5	88,5
Капитальное строительство	1 279,5	782,2	1,7	61,1
Прочие	3 096,4	3 368,4	7,2	108,8
<b>ИТОГО</b>	<b>44 540,0</b>	<b>47 361,0</b>	<b>100,0</b>	<b>106,3</b>

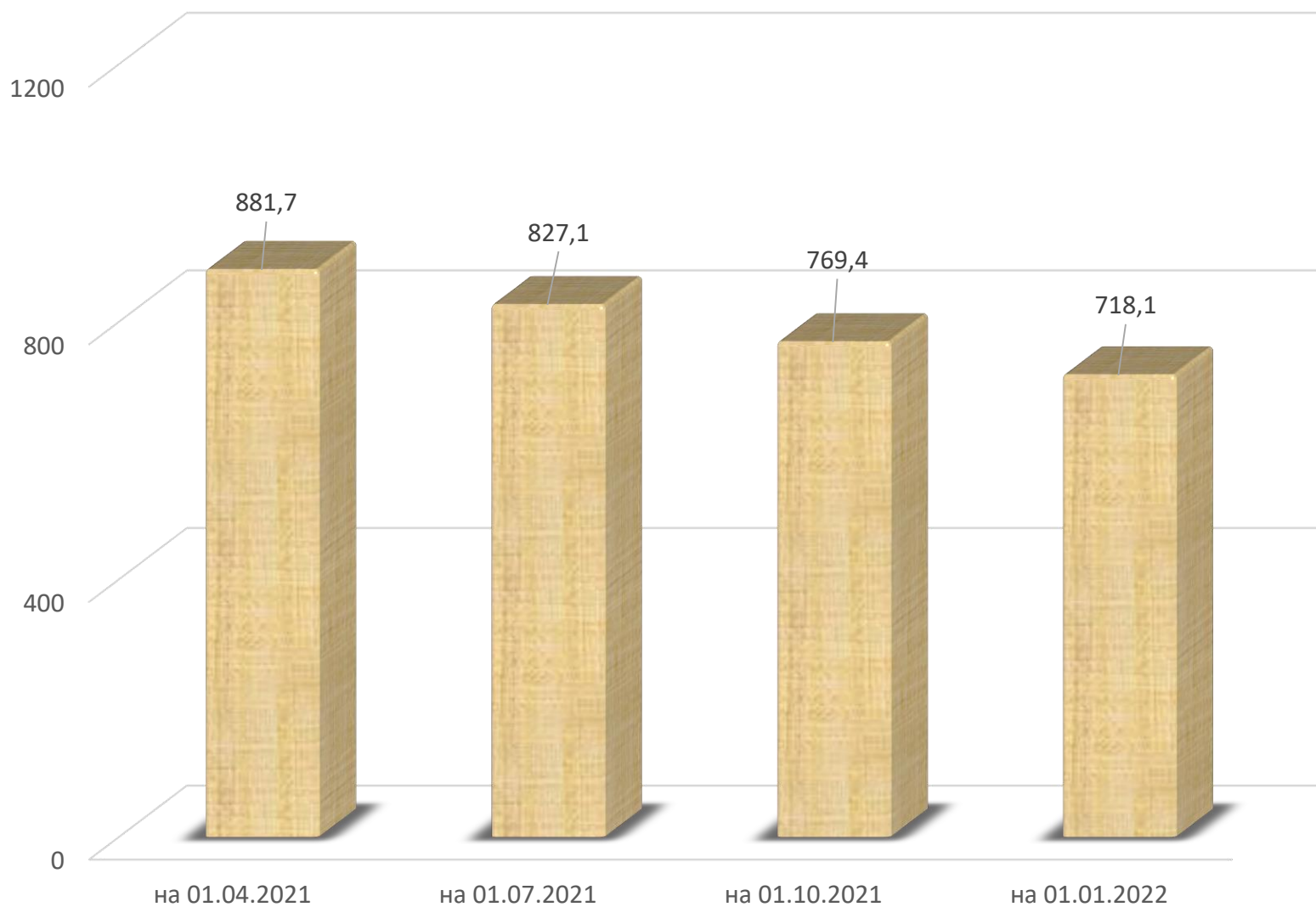
# Анализ дебиторской и кредиторской задолженности по бюджету района за 2021 год

Тыс. рублей



# Динамика долга, гарантированного Барановичским райисполкомом, за **2021 год**

Тыс. рублей



# Долговые обязательства органов местного управления и самоуправления Барановичского района за 2021 год

№ п/п	Виды обязательств	Сумма, тыс. рублей
1.	Долг органов местного управления и самоуправления	0
1.1	<i>Ценные бумаги (облигационные займы)</i>	0
1.2	<i>Обязательства, подлежащие исполнению по выданным гарантиям</i>	0
1.3	<i>Бюджетные кредиты</i>	0
2.	Долг, гарантированный местными исполнительными и распорядительными органами по кредитам банков, выданным субъектам хозяйствования	718,1
	ИТОГО долговых обязательств:	718,1

## Анализ исполнения расходов по программам за **2021 год**

№ п/п	Наименование программ	Уточненный годовой план тыс. рублей	Исполнено за 2021 год тыс. рублей	% исполнен ия
1.	Государственная программа " Аграрный бизнес" на 2021-2025 годы	1 975,1	1 964,1	99,4
2.	Государственная программа "Управление государственными финансами и регулирование финансового рынка" на 2020 год и на период до 2025 года	1 527,3	1 523,5	99,8
3.	Государственная программа "Социальная защита" на 2021-2025 годы	1 687,3	1 682,8	99,7
4.	Государственная программа "Здоровье народа и демографическая безопасность" на 2021-2025 годы	97,8	97,8	100,0
5.	Государственная программа "Охрана окружающей среды и устойчивое использование природных ресурсов" на 2021-2025 годы	48,3	48,2	99,8
6.	Государственная программа "Рынок труда и содействие занятости" на 2021-2025 годы	2,3	2,3	100,0
7.	Государственная программа "Беларусь гостеприимная" на 2021-2025 годы	0,7	0,7	100,0
8.	Государственная программа "Образование и молодежная политика" на 2021-2025 годы	27 199,1	26 734,3	98,3
9.	Государственная программа "Культура Беларуси" на 2021-2025 годы	3 280,6	3 223,9	98,3

*Анализ исполнения расходов по программам  
за **2021 год***

№ п/п	Наименование программ	Уточненный годовой план тыс. рублей	Исполнено за 2021 год тыс. рублей	% испол- нен- ия
10.	Государственная программа " Физическая культура и спорт" на 2021-2025 годы	591,20	585,0	99,0
11.	Государственная программа "Комфортное жилье и благоприятная среда" на 2021-2025 годы	5 378,6	5 307,8	98,7
12.	Государственная программа "Строительство жилья" на 2021-2025 годы	44,6	32,1	72,0
13.	Государственная программа «Земельно-имущественные отношения, геодезическая и картографическая деятельность» на 2021-2025 годы	70,60	60,20	85,3
14.	Государственная программа «Массовая информация и книгоиздание» на 2021-2025 годы	6,1	6,1	100,0
15.	Государственная программа «Увековечение памяти о погибших при защите Отечества» на 2021-2025 годы	1,5	1,5	100,0
16.	Государственная программа "Транспортный комплекс" на 2021-2025 годы	1 031,70	1 031,70	100,0
	<b>ИТОГО :</b>	42 942,8	42 302,0	98,5